

DES DELIBERATIONS DU CONSEIL MUNICIPAL
De la commune de PALLEVILLE

26
290724171

Séance du 29 JUILLET 2024

Nombres de membres		
En Exercice	Présent	Qui ont pris part à la Délibération
11	07	10

L'an DEUX MILLE VINGT-QUATRE et le VINGT-NEUF JUILLET à dix-huit HEURES et trente MINUTES, le Conseil Municipal de cette commune régulièrement convoqué, s'est réuni au nombre prescrit par la loi, dans le lieu habituel de ses séances sous la Présidence de M Michel HUGONNET

Présents : Mrs Michel HUGONNET, Gérard FONTES, Pierre LOCATELLI, Emmanuel GROTTTO, Philippe COSTES, Bruno BLAISE, Roxane RAMOND

Excusés : Séverine AMIEL (procuration M HUGONNET), Mme Anne-Sophie KALIS (procuration M BLAISE), Sabine NOEL (procuration M FONTES), Xavier FONTANIÉ

Secrétaire : Gérard FONTES
=====

Date de convocation : 23 JUILLET 2024

<u>Objet</u> :
TRAVAUX DE PANNEAUX PHOTOVOLTAIQUES - DEMANDE DE SUBVENTION AU TITRE DU FONDS VERT

Le conseil Municipal/

Vu le projet de panneaux photovoltaïques sur la Maison des associations

Vu le plan de financement,

Entendu l'exposé de M. HUGONNET, Maire et après en avoir délibéré,

Décide

Article 1 : d'adopter à l'unanimité le projet de panneaux photovoltaïques sur la Maison des associations pour un montant de 20 223€ HT,

Article 2 : de solliciter l'aide de l'Etat au titre du fonds vert pour 10 111€ soit 50 % du montant du projet, et arrête le plan de financement suivant :

Dépenses	HT	TTC	Recettes	HT	TTC
Etudes	3 500 €	4 200€	Fonds vert	10 111€	10 112€
Travaux	16 723€	20 068€	Autofinancement	10 112€	14 156€
TOTAL	20 223 €	24 268€	TOTAL	20 223€	24 268 €

Fait et délibéré en séance les jour, mois et an ci-dessus et ont signé au registre des membres présents

A PALLEVILLE, le 29 JUILLET 2024

Le Maire,
M. Michel HUGONNET



Le secrétaire de séance
M. Gérard FONTES

DES DELIBERATIONS DU CONSEIL MUNICIPAL
De la commune de PALLEVILLE

27
290724172

Séance du 29 JUILLET 2024

Nombres de membres		
En Exercice	Présent	Qui ont pris part à la Délibération
11	07	10

L'an DEUX MILLE VINGT-QUATRE et le VINGT-NEUF JUILLET à dix-huit HEURES et trente MINUTES, le Conseil Municipal de cette commune régulièrement convoqué, s'est réuni au nombre prescrit par la loi, dans le lieu habituel de ses séances sous la Présidence de M Michel HUGONNET

Présents : Mrs Michel HUGONNET, Gérard FONTES, Pierre LOCATELLI, Emmanuel GROTTTO, Philippe COSTES, Bruno BLAISE, Roxane RAMOND

Excusés : Séverine AMIEL (procuration M HUGONNET), Mme Anne-Sophie KALIS (procuration M BLAISE), Sabine NOEL (procuration M FONTES), Xavier FONTANIÉ

Secrétaire : Gérard FONTES
=====

Date de convocation : 23 JUILLET 2024

Objet :

**DEMANDE DE
SUBVENTIONS
DEGRILLEUR
STATION**

Monsieur le Maire rappelle que suite à l'approbation du Conseil Municipal, en date du 15 décembre 2023, du projet de mise en place d'un dégrilleur automatique en entrée de station de traitement des eaux usées. L'acte d'engagement avec le Maître d'œuvre, Etudéo a été approuvé par délibération en date du 26 janvier 2024.

Ces travaux sur le réseau d'assainissement peuvent bénéficier d'aides de la part du Conseil Départemental du TARN et de l'Agence de l'Eau ADOUR-GARONNE. Le maire propose de demander une subvention aux deux organismes.

Le conseil municipal après en avoir délibéré à l'unanimité par 10 voix POUR

- Charge le maire de déposer les dossiers de subvention afférents au projet d'assainissement présenté auprès du Conseil départemental du Tarn et de l'Agence de l'Eau ADOUR-GARONNE,
- S'engage à ne pas donner une affectation différente à la subvention demandée ;
- S'engage à informer le Conseil Départemental du TARN et l'Agence de l'Eau ADOUR-GARONNE de toute subvention pour le même projet de la part d'autres collectivités ou organismes, dès la notification de cette dernière ;
- Sollicite, dans le cas où l'opération serait subventionnée par une aide du Conseil Départemental du TARN ou de l'Agence de l'Eau ADOUR-GARONNE, l'autorisation de démarrage anticipé des travaux avant la notification de décision d'aide, compte tenu de l'urgence des travaux.

Plan de financement : voir annexe 1 (Dépenses) et annexe 2 (Recettes)

Fait et délibéré en séance les jour, mois et an ci-dessus et ont signé au registre des membres présents

A PALLEVILLE, le 29 JUILLET 2024

**Le Maire,
M. Michel HUGONNET**



**Le secrétaire de séance
M. Gérard FONTES**

A handwritten signature in black ink, appearing to be "G. Fontes", written in a cursive style.

Acte rendu exécutoire compte tenu de la transmission
En Préfecture le 30 JUILLET 2024,
Publiée le 30 JUILLET 2024,
Le Maire M Michel HUGONNET

PLAN DE FINANCEMENT

ANNEXE 1

Porteur de projet : Maire de Palleville

Intitulé du projet : Dégrilleur Station d'épuration

DEPENSES

Coût estimatif de l'opération		
Nature des dépenses	Nom du prestataire	Montant (HT)
Maîtrise d'œuvre / Assistance à maîtrise d'ouvrage		
Études		
Etudes Faisabilité	ETUDEO	4 750.00 €
Etudes Amiante	DIDIER SUC EXPERTISES	445.00 €
Travaux		
PREPARATION TERRAIN	CANUT	1 600.00 €
PREPARATION TERRAIN	CANUT	1 380.00 €
TRAVAUX	SEIHE	58 765.00 €
Équipements		
Frais annexes		
EVACUATION DECHETS VERTS	TRIFYL	560.00 €
COÛT TOTAL PRÉVISIONNEL (HT)		67 500.00 €

Le Maire,
Michel HUGONNET



PLAN DE FINANCEMENT

ANNEXE 2

RECETTES


Ressources prévisionnelles de l'opération				
Financements	à préciser le cas échéant	sollicité ou acquis	Montant (HT)	Taux
Fonds chaleur				0.00%
autre mesure Fonds Vert				0.00%
Fonds FPRNM Barnier				0.00%
Fonds européens				0.00%
DETR				0.00%
DSIL				0.00%
FNADT				0.00%
Fonds mobilités actives				0.00%
Pacte local des solidarités				0.00%
Autres aide Etat				0.00%
Conseil régional				0.00%
Conseil départemental		sollicité	20 250.00 €	30.00%
EPCI				0.00%
Autre collectivité				0.00%
Agence de l'eau		sollicité	20 250.00 €	30.00%
Sous-total aides publiques	Taux de financement public		40 500.00 €	60.00%
Opérations standardisées CEE				
Autres aides non publiques				
à préciser				
Sous-total autres aides non publiques			0.00 €	0.00%
Part de la collectivité	Fonds propres		27 000.00 €	
	Emprunt			
	Crédit bail ou autres			
	Recettes générées par le projet ou moindres dépenses de fonctionnement			
Participation du porteur de projet (autofinancement)			27 000.00 €	40.00%
TOTAL RESSOURCES PRÉVISIONNELLES (HT)			67 500.00 €	100.00%

Le porteur de projet s'engage sur le plan de financement de l'opération tel qu'annoncé ci-dessus
qui est conforme à celui sur lequel l'instance compétente s'est prononcée (conseil municipal, de communauté...).

Le Maire,
Michel HUGONNET



REPUBLIQUE FRANCAISE
DEPARTEMENT DU TARN



MAIRIE DE PALLEVILLE

Tél : 09.63.67.09.07

Mail : mairiedepalleville@gmail.com

Site : palleville.fr

<p style="text-align: center;">CONVENTION DE MISE A DISPOSITION DE LOCAUX AVEC LE SYNDICAT INTERCOMMUNAL DE REGROUPEMENT PEDAGOGIQUE</p>

Entre les soussignés :

La Commune de PALLEVILLE, représentée par Monsieur Michel HUGONNET, Maire, ci-après désignée dans la présente convention par « la Mairie »

ET

Le Syndicat Intercommunal de Regroupement Pédagogique représenté par sa Présidente, Madame Véronique OURLIAC, ci-après dénommée dans la présente convention par « le SIRP »,

IL A ÉTÉ CONVENU CE QUI SUIT

Article 1 : OBJET DE LA MISE A DISPOSITION

La Mairie met à la disposition du SIRP et du personnel enseignant, la Maison des associations (grande salle et sanitaires), pour les mois de janvier et de février les :

- Mardis de 9h à 12h et de 13h45 à 16h45,
- Jeudis de 9h à 12h et de 13h 45 à 16h45

Aux fins d'y exercer des activités scolaires sous la totale responsabilité des enseignants et de la Directrice de l'école.

La municipalité se réserve le droit de récupérer les locaux pendant la semaine, charge à elle d'en informer la Directrice de l'école.

Article 2 : CONDITIONS D'UTILISATION DU LOCAL

Les clés des locaux seront récupérées par la Directrice ou une personne mandatée par elle, le lundi de 16h à 17h et restituées le jeudi avant 17h au secrétariat de la Mairie.

En cas d'absence de la secrétaire, elles seront déposées dans la boîte aux lettres de la Mairie.

Le SIRP déclare connaître parfaitement les lieux et s'engage à les utiliser conformément aux dispositions du règlement intérieur de location de la Maison des associations, joint à la présente convention.

Il répondra de toutes les dégradations qui surviendraient au cours de l'utilisation de ce local pendant son temps d'occupation.

Le SIRP s'engage à signaler à la Mairie tous les désordres qui interviendraient, tous les sinistres qui se produiraient dans les lieux occupés.

Les occupants des locaux devront veiller à fermer les portes d'accès des espaces utilisés, éteindre les lumières, à chaque fin d'utilisation.

La Mairie récupèrera les locaux à plein temps pendant les vacances scolaires.

La Mairie et les associations pallevilloises resteront prioritaires pour l'utilisation des locaux.

Article 3 : CHARGES D'EXPLOITATION

- Les charges d'exploitation (eau, électricité) inhérentes à cette utilisation seront facturées au SIRP sur la base d'un montant forfaitaire de **350€ pour les mois de janvier et février.**
- Pour les utilisations ponctuelles hors mois de janvier et février le montant facturé sera de **75€/jour.**

Si ce montant s'avérait inadapté aux frais engagés, il pourrait être révisé, par avenant, à la hausse ou à la baisse.

Article 4 : ASSURANCES

Le local mis à disposition est un bâtiment communal assuré, à ce titre, par la Commune.

Le SIRP assurera les risques liés à l'exercice de ses activités, ainsi que son mobilier et son matériel. Il s'engage à produire à la Mairie, une attestation d'assurance à jour tous les ans.

Article 5 : DISPOSITIFS DE SECURITE

Le SIRP s'engage à respecter toutes les normes d'hygiène et de sécurité en vigueur lors de l'exercice de ses activités.

Article 6 : DUREE DE LA PRESENTE CONVENTION

La présente convention débute le 2 septembre 2024 jusqu'à la fin de l'année scolaire 2024/2025.

Article 8 : RESILIATION

La Mairie se réserve le droit de résilier la présente convention, dans les cas suivants :

- Utilisation anormale des locaux par le SIRP, ayant entraîné des dégradations matérielles du bâtiment et/ou de ses équipements,
- Nécessité de récupérer le local à plein temps.

Fait à PALLEVILLE, le 29 juillet 2024

Le Maire,

La Présidente du SIRP,

Michel HUGONNET

Véronique OURLIAC



DES DELIBERATIONS DU CONSEIL MUNICIPAL
De la commune de PALLEVILLE

28
290724173

Séance du 29 JUILLET 2024

Nombres de membres		
En Exercice	Présent	Qui ont pris part à la Délibération
11	07	10

L'an DEUX MILLE VINGT-QUATRE et le VINGT-NEUF JUILLET à dix-huit HEURES et trente MINUTES, le Conseil Municipal de cette commune régulièrement convoqué, s'est réuni au nombre prescrit par la loi, dans le lieu habituel de ses séances sous la Présidence de M Michel HUGONNET

Présents : Mrs Michel HUGONNET, Gérard FONTES, Pierre LOCATELLI, Emmanuel GROTTTO, Philippe COSTES, Bruno BLAISE, Roxane RAMOND

Excusés : Séverine AMIEL (procuration M HUGONNET), Mme Anne-Sophie KALIS (procuration M BLAISE), Sabine NOEL (procuration M FONTES), Xavier FONTANIÉ

Secrétaire : Gérard FONTES
=====

Date de convocation : 23 JUILLET 2024

Objet :

**CONVENTION
MISE A
DISPOSITION
MDA AU SIRP**

Monsieur le Maire informe le conseil municipal de la demande de Mme La directrice du RPI Vallée du Sor concernant la mise à disposition de la MDA pendant l'année scolaire.

Monsieur le Maire donne lecture des modalités d'utilisation de la convention annexée.

Le Conseil municipal à l'unanimité 10 voix pour décide :

- D'Adopter la convention
- D'Autoriser monsieur le maire à signer tous documents afférents à ce dossier

Fait et délibéré en séance les jour, mois et an ci-dessus et ont signé au registre des membres présents


A PALLEVILLE, le 29 JUILLET 2024

**Le Maire,
M. Michel HUGONNET**



**Le secrétaire de séance
M. Gérard FONTES**





Palleville

Assainissement collectif

Rapport annuel sur le Prix et la Qualité du Service public de l'assainissement collectif

Exercice 2023

Rapport annuel relatif au prix et à la qualité du service public de l'assainissement collectif pour l'exercice présenté conformément à l'article L2224 - 5 du code général des collectivités territoriales et au décret du 2 mai 2007.
Les informations sur fond bleu sont obligatoires au titre du décret.

Tout renseignement concernant la réglementation en vigueur, la définition et le calcul des différents indicateurs peut être obtenu sur le site www.services.eaufrance.fr, rubrique « l'Observatoire »

Si les informations pré-remplies ne sont pas correctes, veuillez contacter votre DDT

Table des matières

1.	Caractérisation technique du service	3
1.1.	Présentation du territoire desservi.....	3
1.2.	Mode de gestion du service	3
1.3.	Estimation de la population desservie (D201.0).....	4
1.4.	Nombre d'abonnés	4
1.5.	Volumes facturés	5
1.6.	Détail des imports et exports d'effluents	6
1.7.	Autorisations de déversements d'effluents industriels (D.202.0)	6
1.8.	Linéaire de réseaux de collecte (hors branchements) et/ou transfert.....	7
1.9.	Ouvrages d'épuration des eaux usées.....	8
1.10.	Quantités de boues issues des ouvrages d'épuration (D203.0).....	9
1.10.1.	Quantités de boues produites par les ouvrages d'épuration	9
1.10.2.	Quantités de boues évacuées des ouvrages d'épuration.....	9
2.	Tarifification de l'assainissement et recettes du service	10
2.1.	Modalités de tarification	10
2.2.	Facture d'assainissement type (D204.0).....	14
2.3.	Recettes.....	13
3.	Indicateurs de performance	14
3.1.	Taux de desserte par le réseau d'assainissement collectif (P201.1)	14
3.2.	Indice de connaissance et de gestion patrimoniale des réseaux	14
3.3.	Conformité de la collecte des effluents (P203.3).....	16
3.4.	Conformité des équipements des stations de traitement des eaux usées (P204.3)	16
3.5.	Conformité de la performance des ouvrages d'épuration (P205.3).....	17
3.6.	Taux de boues évacuées selon les filières conformes à la réglementation (P206.3).....	17
3.7.	Taux de débordement des effluents dans les locaux des usagers (P251.1).....	18
3.8.	Points noirs du réseau de collecte (P252.2)	25
3.9.	Taux moyen de renouvellement des réseaux de collecte (P253.2)	19
3.10.	Conformité des performances des équipements d'épuration (P254.3).....	20
3.11.	Indice de connaissance des rejets au milieu naturel (P255.3).....	27
3.12.	Durée d'extinction de la dette de la collectivité (P256.2)	Erreur ! Signet non défini.
3.13.	Taux d'impayés sur les factures de l'année précédente (P257.0)	21
3.14.	Taux de réclamations (P258.1)	29
4.	Financement des investissements.....	23
4.1.	Montants financiers.....	23
4.2.	Etat de la dette du service	23
4.3.	Amortissements	23
4.4.	Présentation des projets à l'étude en vue d'améliorer la qualité du service à l'utilisateur et les performances environnementales du service et montants prévisionnels des travaux	23
4.5.	Présentation des programmes pluriannuels de travaux adoptés par l'assemblée délibérante au cours du dernier exercice	23
5.	Actions de solidarité et de coopération décentralisée dans le domaine de l'eau.....	24
5.1.	Abandons de créance ou versements à un fonds de solidarité (P207.0)	24
5.2.	Opérations de coopération décentralisée (cf. L 1115-1-1 du CGCT)	24
6.	Tableau récapitulatif des indicateurs	25

1. Caractérisation technique du service

1.1. *Présentation du territoire desservi*



Le service est géré au niveau communal
 intercommunal

- Nom de la collectivité : Palleville
- Nom de l'entité de gestion: assainissement collectif
- Caractéristiques (commune, EPCI et type, etc.) : Commune
- Compétences liées au service :

		Oui	Non
	Collecte	<input checked="" type="checkbox"/>	<input type="checkbox"/>
	Transport	<input checked="" type="checkbox"/>	<input type="checkbox"/>
	Dépollution	<input checked="" type="checkbox"/>	<input type="checkbox"/>
	Contrôle de raccordement	<input type="checkbox"/>	<input type="checkbox"/>
	Elimination des boues produites	<input type="checkbox"/>	<input type="checkbox"/>
Et à la demande des propriétaires :	Les travaux de mise en conformité de la partie privative du branchement	<input type="checkbox"/>	<input type="checkbox"/>
	Les travaux de suppression ou d'obturation des fosses	<input type="checkbox"/>	<input type="checkbox"/>

- Territoire desservi (communes adhérentes au service, secteurs et hameaux desservis, etc.) : Palleville
- Existence d'une CCSPL Oui Non
- Existence d'un zonage Oui, date d'approbation* : Non
- Existence d'un règlement de service Oui, date d'approbation* : Non

1.2. *Mode de gestion du service*



Le service est exploité en **Régie par Régie à autonomie financière**

* Approbation en assemblée délibérante

1.3. Estimation de la population desservie (D201.0)



Est ici considérée comme un habitant desservi toute personne – y compris les résidents saisonniers – domiciliée dans une zone où il existe à proximité une antenne du réseau public d'assainissement collectif sur laquelle elle est ou peut être raccordée.

Le service public d'assainissement collectif dessert 200 habitants au 31/12/2023 (200 au 31/12/2022).

1.4. Nombre d'abonnés



Les abonnés domestiques et assimilés sont ceux redevables à l'Agence de l'eau au titre de la pollution de l'eau d'origine domestique en application de l'article L213-10-3 du Code de l'environnement.

Le service public d'assainissement collectif dessert 84 abonnés au 31/12/2023 (84 au 31/12/2022).

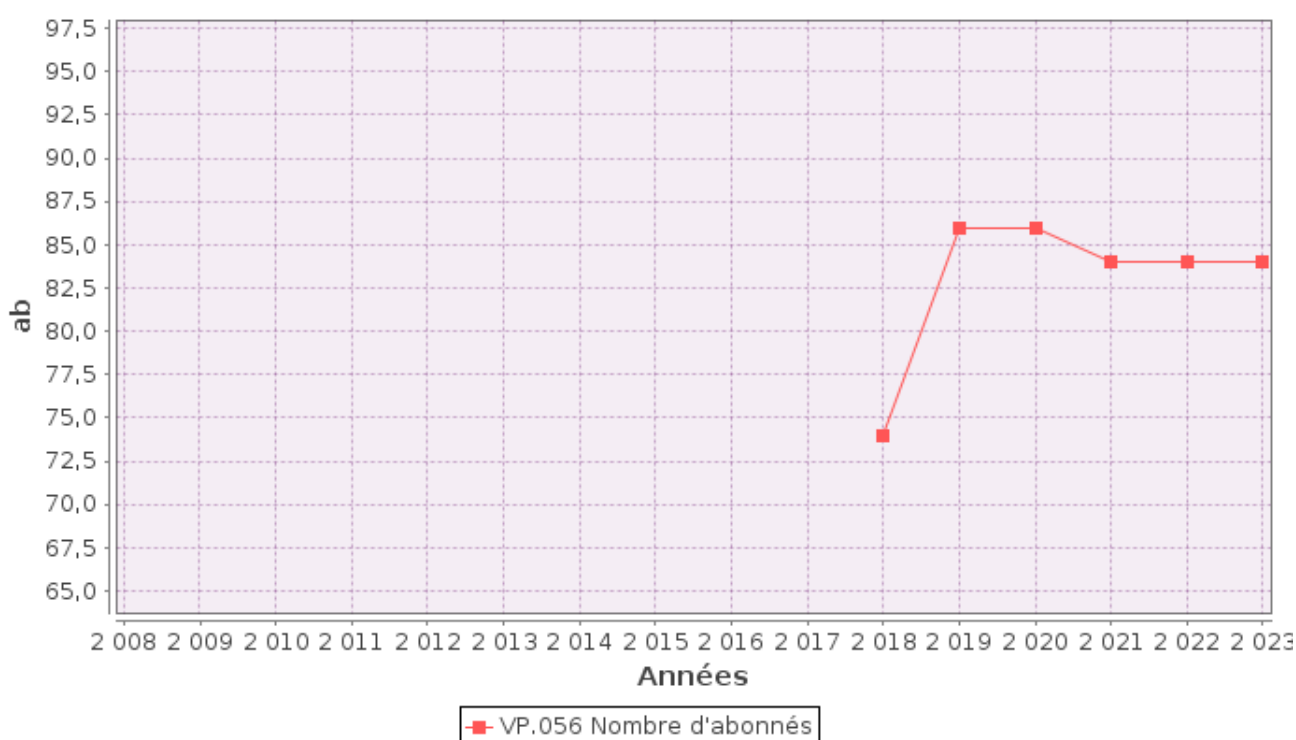
La répartition des abonnés par commune est la suivante

Commune	Nombre total d'abonnés 31/12/2022	Nombre d'abonnés domestiques au 31/12/2023	Nombre d'abonnés non domestiques au 31/12/2023	Nombre total d'abonnés au 31/12/2023	Variation en %
Palleville					
Total	84			84	0%

Nombre d'abonnés potentiels déterminé à partir du document de zonage d'assainissement : 87.

La densité linéaire d'abonnés (nombre d'abonnés par km de réseau hors branchement est de 33,6 abonnés/km) au 31/12/2023. (33,6 abonnés/km au 31/12/2022).

Le nombre d'habitants par abonné (population desservie rapportée au nombre d'abonné) est de 2,38 habitants/abonné au 31/12/2023. (2,38 habitants/abonné au 31/12/2022).

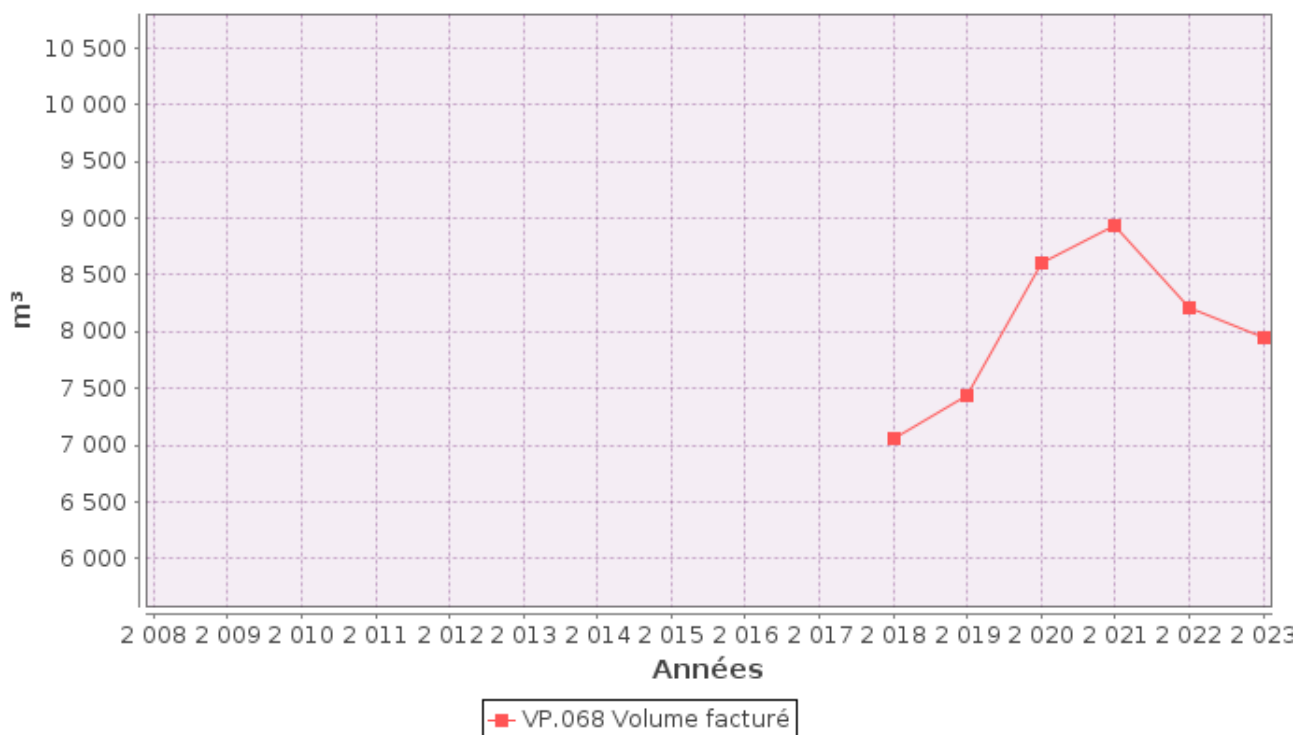


1.5. Volumes facturés



	Volumes facturés durant l'exercice 2022 en m ³	Volumes facturés durant l'exercice 2023 en m ³	Variation en %
Abonnés domestiques ⁽¹⁾			
Abonnés non domestiques			
Total des volumes facturés aux abonnés	8 208	7 941	-3,2%

(1) Les abonnés domestiques et assimilés sont ceux redevables à l'Agence de l'eau au titre de la pollution de l'eau d'origine domestique en application de l'article L213-10-3 du Code de l'environnement.



1.6. *Détail des imports et exports d'effluents*



Volumes exportés vers...	Volumes exportés durant l'exercice 2022 en m ³	Volumes exportés durant l'exercice 2023 en m ³	Variation en %
Total des volumes exportés			
Volumes importés depuis...	Volumes importés durant l'exercice 2022 en m ³	Volumes importés durant l'exercice 2023 en m ³	Variation en %
Total des volumes importés			

1.7. *Autorisations de déversements d'effluents industriels (D.202.0)*



Le nombre d'arrêtés autorisant le déversement d'eaux usées non-domestiques signés par la collectivité responsable du service de collecte des eaux usées en application et conformément aux dispositions de l'article L1331-10 du Code de la santé publique est de 0 au 31/12/2023 (0 au 31/12/2022).

1.8. Linéaire de réseaux de collecte (hors branchements) et/ou transfert



Le réseau de collecte et/ou transfert du service public d'assainissement collectif est constitué de :

- 2,5 km de réseau unitaire hors branchements,
- 0 km de réseau séparatif d'eaux usées hors branchements,

soit un linéaire de collecte total de 2,5 km (2,5 km au 31/12/2022).

_____ ouvrages permettent la maîtrise des déversements d'effluents au milieu naturel par temps de pluie.

Type d'équipement (cf. annexe)	Localisation	Volume éventuel de stockage

1.9. Ouvrages d'épuration des eaux usées



Le service gère 1 Stations de Traitement des Eaux Usées (STEU) qui assurent le traitement des eaux usées.

STEU N°1 : Station d'épuration PALLEVILLE

Code Sandre de la station : 0581200V001

Caractéristiques générales											
Filière de traitement (cf. annexe)		Lagunage naturel									
Date de mise en service		31/12/1991									
Commune d'implantation		Palleville (81200)									
Lieu-dit											
Capacité nominale STEU en EH ⁽¹⁾		200									
Nombre d'abonnés raccordés											
Nombre d'habitants raccordés											
Débit de référence journalier admissible en m ³ /j											
Prescriptions de rejet											
Soumise à		<input type="checkbox"/> Autorisation en date du ... <input type="checkbox"/> Déclaration en date du ...									
Milieu récepteur du rejet		Type de milieu récepteur		Eau douce de surface							
		Nom du milieu récepteur		fossé							
Polluant autorisé		Concentration au point de rejet (mg/l)				et / ou				Rendement (%)	
DBO ₅						<input type="checkbox"/> et		<input type="checkbox"/> ou			
DCO						<input type="checkbox"/> et		<input type="checkbox"/> ou			
MES						<input type="checkbox"/> et		<input type="checkbox"/> ou			
NGL						<input type="checkbox"/> et		<input type="checkbox"/> ou			
NTK						<input type="checkbox"/> et		<input type="checkbox"/> ou			
pH						<input type="checkbox"/> et		<input type="checkbox"/> ou			
NH ₄ ⁺						<input type="checkbox"/> et		<input type="checkbox"/> ou			
Pt						<input type="checkbox"/> et		<input type="checkbox"/> ou			
Charges rejetées par l'ouvrage											
Date du bilan 24h	Conformité (Oui/Non)	Conformité du rejet en concentration et/ou en rendement selon arrêté									
		DBO ₅		DCO		MES		NGL		Pt	
		Conc mg/l	Rend %	Conc mg/l	Rend %	Conc mg/l	Rend %	Conc mg/l	Rend %	Conc mg/l	Rend %

⁽¹⁾ EH ou Equivalent-Habitant : unité de mesure de la capacité d'une filière d'épuration, basée sur le rejet journalier moyen théorique d'un abonné domestique

⁽²⁾ en tonnes de Matière Sèche (tMS)

1.10. Quantités de boues issues des ouvrages d'épuration (D203.0)

1.10.1. Quantités de boues produites par les ouvrages d'épuration



Boues produites entre le 1 ^{er} janvier et le 31 décembre	Exercice 2022 en tMS	Exercice 2023 en tMS
Station d'épuration PALLEVILLE (Code Sandre : 0581200V001)		
Total des boues produites		

1.10.2. Quantités de boues évacuées des ouvrages d'épuration



Boues évacuées entre le 1 ^{er} janvier et le 31 décembre	Exercice 2022 en tMS	Exercice 2023 en tMS
Station d'épuration PALLEVILLE (Code Sandre : 0581200V001)	0	0
Total des boues évacuées	0	0

2. Tarification de l'assainissement et recettes du service

2.1. Modalités de tarification



La facture d'assainissement collectif comporte une part proportionnelle à la consommation de l'abonné, et peut également inclure une part indépendante de la consommation, dite part fixe (abonnement, etc.).

Les tarifs applicables aux 01/01/2023 et 01/01/2024 sont les suivants :

	Au 01/01/2023	Au 01/01/2024
Frais d'accès au service:		
Participation pour l'Assainissement Collectif (PAC) ⁽¹⁾		
Participation aux frais de branchement		

⁽¹⁾ Cette participation, créée par l'article 30 de la loi de finances rectificative pour 2012 n° 2012-354 du 14 mars 2012, correspond à l'ancienne Participation pour le Raccordement au Réseau d'Assainissement (PRRA), initialement Participation pour Raccordement à l'Egout (PRE)

Tarifs		Au 01/01/2023	Au 01/01/2024
Part de la collectivité			
Part fixe (€ HT/an)			
	Abonnement ⁽¹⁾	0 €	0 €
Part proportionnelle (€ HT/m ³)			
	Prix au m ³	1,3 €/m ³	1,04 €/m ³
	Autre :	___ €	___ €
Taxes et redevances			
Taxes			
	Taux de TVA ⁽²⁾	0 %	0 %
Redevances			
	Modernisation des réseaux de collecte (Agence de l'Eau)	0,25 €/m ³	0,25 €/m ³
	VNF rejet :	0 €/m ³	0 €/m ³
	Autre : _____	0 €/m ³	0 €/m ³

⁽¹⁾ Cet abonnement est celui pris en compte dans la facture 120 m³.

⁽²⁾ L'assujettissement à la TVA est volontaire pour les services en régie et obligatoire en cas de délégation de service public.

Les délibérations fixant les différents tarifs et prestations aux abonnés pour l'exercice sont les suivantes :

- Délibération du ___/___/___ effective à compter du ___/___/___ fixant les tarifs du service d'assainissement collectif.
- Délibération du ___/___/___ effective à compter du ___/___/___ fixant les frais d'accès au service.
- Délibération du ___/___/___ effective à compter du ___/___/___ fixant la Participation pour le Raccordement au Réseau d'Assainissement.
- Délibération du ___/___/___ effective à compter du ___/___/___ fixant la participation aux frais de branchement.

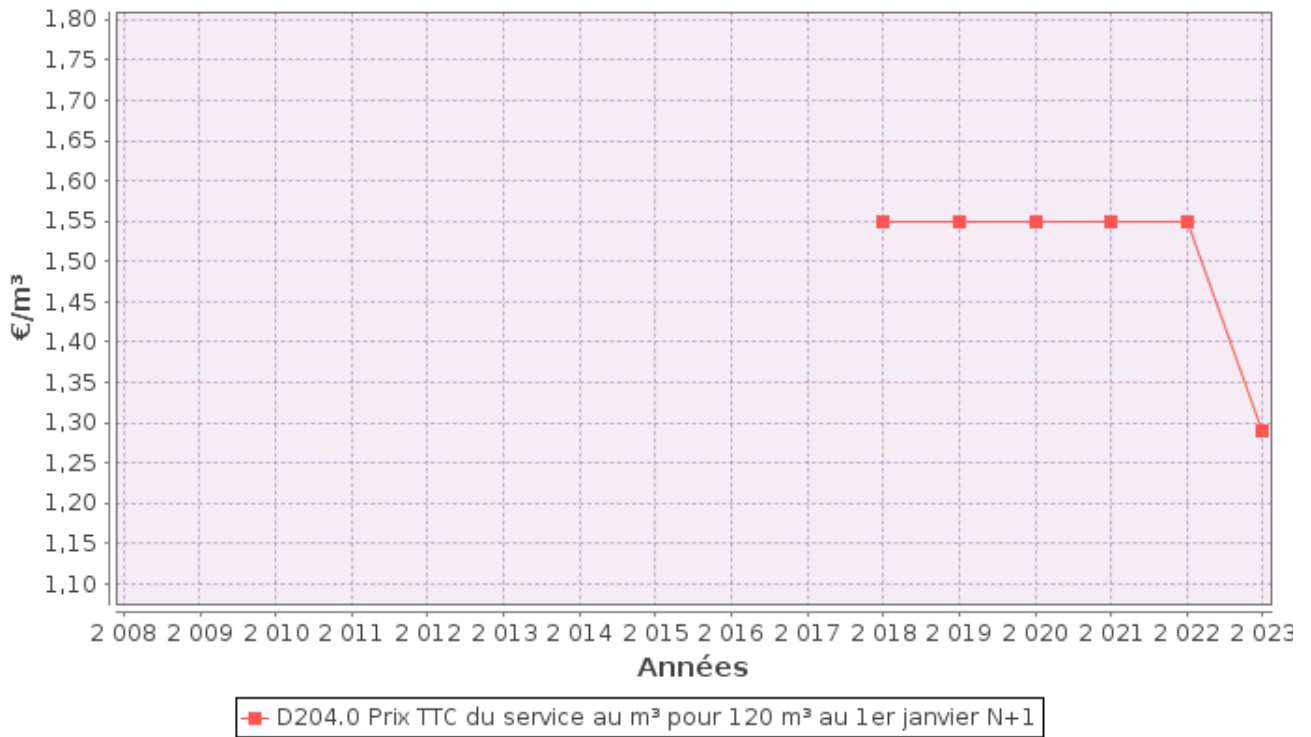


2.2. Facture d'assainissement type (D204.0)

Les tarifs applicables au 01/01/2023 et au 01/01/2024 pour une consommation d'un ménage de référence selon l'INSEE (120 m³/an) sont :

Facture type	Au 01/01/2023 en €	Au 01/01/2024 en €	Variation en %
Part de la collectivité			
Part fixe annuelle	0,00	0,00	___%
Part proportionnelle	156,00	124,80	-20%
Montant HT de la facture de 120 m ³ revenant à la collectivité	156,00	124,80	-20%
Part du délégataire (en cas de délégation de service public)			
Part fixe annuelle	___	___	___%
Part proportionnelle	___	___	___%
Montant HT de la facture de 120 m ³ revenant au délégataire	___	___	___%
Taxes et redevances			
Redevance de modernisation des réseaux de collecte (Agence de l'Eau)	30,00	30,00	0%
VNF Rejet :	0,00	0,00	___%
Autre : _____	0,00	0,00	___%
TVA	___	___	___%
Montant des taxes et redevances pour 120 m ³	30,00	30,00	0%
Total	186,00	154,80	-16,8%
Prix TTC au m³	1,55	1,29	-16,8%

ATTENTION : si la production et/ou le transport sont effectués par un autre service et sont facturés directement à l'abonné, il convient de rajouter ces tarifs dans le tableau précédent.



Dans le cas d'un EPCI, le tarif pour chaque commune est :

Commune	Prix au 01/01/2023 en €/m³	Prix au 01/01/2024 en €/m³
Palleville		

La facturation est effectuée avec une fréquence :

- annuelle
- semestrielle
- trimestrielle
- quadrimestrielle

Pour chaque élément du prix ayant évolué depuis l'exercice précédent, les éléments explicatifs (financement de travaux, remboursement de dettes, augmentation du coût des fournitures, etc.) sont les suivants :

2.3. Recettes



Recettes de la collectivité :

Type de recette	Exercice 2022 en €	Exercice 2023 en €	Variation en %
Redevance eaux usées usage domestique			
<i>dont abonnements</i>			
Redevance eaux usées usage non domestique			
<i>dont abonnements</i>			
Recette pour boues et effluents importés			
Régularisations (+/-)			
Total recettes de facturation			
Recettes de raccordement			
Prime de l'Agence de l'Eau			
Contribution au titre des eaux pluviales			
Recettes liées aux travaux			
Contribution exceptionnelle du budget général			
Autres recettes (préciser)			
Total autres recettes			
Total des recettes			

Recettes globales : Total des recettes de vente d'eau au 31/12/2023 : 10 243 € (12 722 au 31/12/2022).

3. Indicateurs de performance

3.1. Taux de desserte par le réseau d'assainissement collectif (P201.1)



Cet indicateur est le ratio entre le nombre d'abonnés desservis par le réseau d'assainissement collectif et le nombre d'abonnés potentiels déterminé à partir du document de zonage d'assainissement.

$$\text{taux de desserte par les réseaux d'eaux usées} = \frac{\text{nombre d'abonnés desservis}}{\text{nombre d'abonnés potentiels}} * 100$$

Pour l'exercice 2023, le taux de desserte par les réseaux d'eaux usées est de **96,55%** des 87 abonnés potentiels (96,55% pour 2022).

3.2. Indice de connaissance et de gestion patrimoniale des réseaux (P202.2B)



L'indice de connaissance et de gestion patrimoniale des réseaux de collecte des eaux usées a évolué en 2013 (indice modifié par l'arrêté du 2 décembre 2013). De nouvelles modalités de calcul ayant été définies, les valeurs d'indice affichées à partir de l'exercice 2013 ne doivent pas être comparées à celles des exercices précédents.

L'obtention de 40 points pour les parties A et B ci-dessous est nécessaire pour considérer que le service dispose du descriptif détaillé des ouvrages de collecte et de transport des eaux usées mentionné à l'article D 2224-5-1 du code général des collectivités territoriales.

La valeur de cet indice varie entre 0 et 120 (ou 0 et 100 pour les services n'ayant pas la mission de distribution).

La valeur de l'indice est obtenue en faisant la somme des points indiqués dans les parties A, B et C décrites ci-dessous et avec les conditions suivantes :

- Les 30 points d'inventaire des réseaux (partie B) ne sont comptabilisés que si les 15 points des plans de réseaux (partie A) sont acquis.
- Les 75 points des autres éléments de connaissance et de gestion des réseaux (partie C) ne sont comptabilisés que si au moins 40 des 45 points de l'ensemble plans des réseaux et inventaire des réseaux (parties A + B) sont acquis.

	nombre de points	Valeur	points potentiels
PARTIE A : PLAN DES RESEAUX (15 points)			
VP.250 - Existence d'un plan de réseaux mentionnant la localisation des ouvrages annexes (relèvement, refoulement, déversoirs d'orage, ...) et les points d'autosurveillance du réseau	oui : 10 points non : 0 point	Oui	10
VP.251 - Existence et mise en œuvre d'une procédure de mise à jour, au moins chaque année, du plan des réseaux pour les extensions, réhabilitations et renouvellements de réseaux (en l'absence de travaux, la mise à jour est considérée comme effectuée)	oui : 5 points non : 0 point	Oui	5
PARTIE B : INVENTAIRE DES RESEAUX (30 points qui ne sont décomptés que si la totalité des points a été obtenue pour la partie A)			
VP.252 - Existence d'un inventaire des réseaux avec mention, pour tous les tronçons représentés sur le plan, du linéaire, de la catégorie de l'ouvrage et de la précision des informations cartographiques	0 à 15 points sous conditions ⁽¹⁾	Oui	15
VP.254 - Procédure de mise à jour des plans intégrant la mise à jour de l'inventaire des réseaux		Oui	
VP.253 - Pourcentage du linéaire de réseau pour lequel l'inventaire des réseaux mentionne les matériaux et diamètres		100%	
VP.255 - Pourcentage du linéaire de réseau pour lequel l'inventaire des réseaux mentionne la date ou la période de pose	0 à 15 points sous conditions ⁽²⁾	100%	15
PARTIE C : AUTRES ELEMENTS DE CONNAISSANCE ET DE GESTION DES RESEAUX (75 points qui ne sont décomptés que si 40 points au moins ont été obtenus en partie A et B)			
VP.256 - Pourcentage du linéaire de réseau pour lequel le plan des réseaux mentionne l'altimétrie	0 à 15 points sous conditions ⁽³⁾	____%	0
VP.257 Localisation et description des ouvrages annexes (relèvement, refoulement, déversoirs d'orage, ...)	oui : 10 points non : 0 point	Oui	10
VP.258 Inventaire mis à jour, au moins chaque année, des équipements électromécaniques existants sur les ouvrages de collecte et de transport des eaux usées (en l'absence de modifications, la mise à jour est considérée comme effectuée)	oui : 10 points non : 0 point	Oui	10
VP.259 - Nombre de branchements de chaque tronçon dans le plan ou l'inventaire des réseaux ⁽⁴⁾	oui : 10 points non : 0 point	Oui	10
VP.260 - Localisation des interventions et travaux réalisés (curage curatif, désobstruction, réhabilitation, renouvellement, ...) pour chaque tronçon de réseau	oui : 10 points non : 0 point	Oui	10
VP.261 - Existence et mise en œuvre d'un programme pluriannuel d'inspection et d'auscultation du réseau assorti d'un document de suivi contenant les dates des inspections et les réparations ou travaux qui en résultent	oui : 10 points non : 0 point	Non	0
VP.262 - Existence et mise en œuvre d'un plan pluriannuel de renouvellement (programme détaillé assorti d'un estimatif portant sur au moins 3 ans)	oui : 10 points non : 0 point	Non	0
TOTAL (indicateur P202.2B)	120	-	85

(1) l'existence de l'inventaire et d'une procédure de mise à jour ainsi qu'une connaissance minimum de 50 % des matériaux et diamètres sont requis pour obtenir les 10 premiers points. Si la connaissance des matériaux et diamètres atteint 60, 70, 80, 90 ou 95%, les points supplémentaires sont respectivement de 1, 2, 3, 4 et 5

(2) l'existence de l'inventaire ainsi qu'une connaissance minimum de 50 % des périodes de pose sont requis pour obtenir les 10 premiers points. Si la connaissance des périodes de pose atteint 60, 70, 80, 90 ou 95%, les points supplémentaires sont respectivement de 1, 2, 3, 4 et 5

(3) Si la connaissance de l'altimétrie atteint 50, 60, 70, 80, 90 ou 95%, les points obtenus sont respectivement de 10, 11, 12, 13, 14 et 15

(4) non pertinent si le service n'a pas la mission de collecte

L'indice de connaissance et de gestion patrimoniale des réseaux du service est 85 pour l'exercice 2023 (85 pour 2022).

3.3. Conformité de la collecte des effluents (P203.3)



(réseau collectant une charge > 2000 EH)

Cet indicateur – de valeur 0 (non-conforme) ou 100 (conforme) pour chaque système de collecte (ensemble de réseaux aboutissant à une même station) – s'obtient auprès des services de la Police de l'Eau.

Un indice de conformité global pour le service est ensuite obtenu en pondérant par l'importance de la charge brute de pollution organique transitant par chaque système.

	Charge brute de pollution transitant par le système de collecte en kg DBO5/j pour l'exercice 2023	Conformité exercice 2022 0 ou 100	Conformité exercice 2023 0 ou 100
Station d'épuration PALLEVILLE	9,6	100	100

Pour l'exercice 2023, l'indice global de conformité de la collecte des effluents est **100** (100 en 2022).

3.4. Conformité des équipements des stations de traitement des eaux usées (P204.3)



(uniquement pour les STEU d'une capacité > 2000 EH)

Cet indicateur – de valeur 0 (non-conforme) ou 100 (conforme) pour chaque station de traitement des eaux usées d'une capacité > 2000 EH – s'obtient auprès des services de la Police de l'Eau.

Un indice de conformité global pour le service est ensuite obtenu en pondérant par les charges brutes de pollution organique pour le périmètre du système de traitement de chaque station de traitement des eaux usées.

	Charge brute de pollution organique reçue par la station de traitement des eaux usées en kg DBO5/j exercice 2023	Conformité exercice 2022 0 ou 100	Conformité exercice 2023 0 ou 100
Station d'épuration PALLEVILLE	9,6	100	100

Pour l'exercice 2023, l'indice global de conformité des équipements des STEU est **100** (100 en 2022).

3.5. Conformité de la performance des ouvrages d'épuration (P205.3)



(uniquement pour les STEU d'une capacité > 2000 EH)

Cet indicateur – de valeur 0 (non-conforme) ou 100 (conforme) pour chaque station de traitement des eaux usées d'une capacité > 2000 EH – s'obtient auprès de la Police de l'Eau.

Un indice de conformité global pour le service est ensuite obtenu en pondérant par les charges brutes de pollution organique pour le périmètre du système de traitement de chaque station de traitement des eaux usées.

	Charge brute de pollution organique reçue par la station de traitement des eaux usées en kg DBO5/j exercice 2023	Conformité exercice 2022 0 ou 100	Conformité exercice 2023 0 ou 100
Station d'épuration PALLEVILLE	9,6	100	100

Pour l'exercice 2023, l'indice global de conformité de la performance des ouvrages d'épuration est **100** (100 en 2022).

3.6. Taux de boues évacuées selon les filières conformes à la réglementation (P206.3)



Une filière d'évacuation des boues d'épuration est dite conforme si elle remplit les deux conditions suivantes :

- le transport des boues est effectué conformément à la réglementation en vigueur,
- la filière de traitement est autorisée ou déclarée selon son type et sa taille.

Station d'épuration PALLEVILLE :

Filières mises en oeuvre		tMS
Valorisation agricole	<input type="checkbox"/> Conforme	
	<input type="checkbox"/> Non conforme	
Compostage	<input type="checkbox"/> Conforme	
	<input type="checkbox"/> Non conforme	
Incinération	<input type="checkbox"/> Conforme	
	<input type="checkbox"/> Non conforme	
Evacuation vers une STEU ⁽¹⁾	<input type="checkbox"/> Conforme	
	<input type="checkbox"/> Non conforme	
Autre : ...	<input type="checkbox"/> Conforme	
	<input type="checkbox"/> Non conforme	
<i>Tonnage total de matières sèches évacuées conformes</i>		—

⁽¹⁾ L'évacuation vers une STEU d'un autre service peut être considérée comme une filière conforme si le service qui réceptionne les boues a donné son accord (convention de réception des effluents) et si sa STEU dispose elle-même d'une filière conforme.

$$\text{taux de boues évacuées selon les filières conformes à la réglementation} = \frac{\text{TMS admis par une filière conforme}}{\text{TMS total évacué par toutes les filières}} * 100$$

Pour l'exercice 2023, le taux de boues évacuées selon les filières conformes à la réglementation est % (% en 2022).

3.7. **Taux de débordement des effluents dans les locaux des usagers (P251.1)**



L'indicateur mesure un nombre d'évènements ayant un impact direct sur les habitants, de par l'impossibilité de continuer à rejeter les effluents au réseau public et les atteintes portées à l'environnement (nuisance, pollution). Il a pour objet de quantifier les dysfonctionnements du service dont les habitants ne sont pas responsables à titre individuel.

L'exercice 2023, demandes d'indemnisation ont été déposées en vue d'un dédommagement.

$$\text{taux de débordement des effluents pour 1000 hab} = \frac{\text{nombre de demandes d'indemnisation déposées en vue d'un dédommagement}}{\text{nombre d'habitants desservis}} * 1000$$

Pour l'exercice 2023, le taux de débordement des effluents est de pour 1000 habitants (0 en 2022).

3.8. **Points noirs du réseau de collecte (P252.2)**



Cet indicateur donne un éclairage sur l'état et le bon fonctionnement du réseau de collecte des eaux usées à travers le nombre de points sensibles nécessitant des interventions d'entretien spécifiques ou anormalement fréquentes.

Est un point noir tout point du réseau nécessitant au moins deux interventions par an (préventive ou curative), quelle que soit la nature du problème (contre-pente, racines, déversement anormal par temps sec, odeurs, mauvais écoulement, etc.) et celle de l'intervention (curage, lavage, mise en sécurité, etc.).

Sont à prendre en compte les interventions sur les parties publiques des branchements et – si l'intervention est nécessitée par un défaut situé sur le réseau public – dans les parties privées des usagers.

Nombre de points noirs pour l'exercice 2023 :

$$\text{nombre de points noirs ramené à 100 km de réseau} = \frac{\text{nombre de points noirs}}{\text{linéaire du réseau de collecte hors branchements}} * 100$$

Pour l'exercice 2023, le nombre de points noirs est de par 100 km de réseau (0 en 2022).

3.9. Taux moyen de renouvellement des réseaux de collecte (P253.2)



Ce taux est le quotient, exprimé en pourcentage, de la moyenne sur 5 ans du linéaire de réseau renouvelé par la longueur totale du réseau. Le linéaire renouvelé inclut les sections de réseaux remplacées à l'identique ou renforcées ainsi que les sections réhabilitées. Les interventions ponctuelles effectuées pour mettre fin à un incident localisé en un seul point du réseau ne sont pas comptabilisées, même si un élément de canalisation a été remplacé.

Exercice	2019	2020	2021	2022	2023
Taux moyen de renouvellement des réseaux d'assainissement collectif	—	—	—	—	0

Au cours des 5 dernières exercices, 0 km de linéaire de réseau ont été renouvelés.

Le taux moyen de renouvellement des réseaux est :

$$\text{taux moyen de renouvellement des réseaux} = \frac{L_N + L_{N-1} + L_{N-2} + L_{N-3} + L_{N-4}}{5 * \text{linéaire du réseau de desserte}} * 100$$

Pour l'exercice 2023, le taux moyen de renouvellement des réseaux est 0% (___% en 2022).

3.10. Conformité des performances des équipements d'épuration (P254.3)



(uniquement pour les STEU d'une capacité > 2000 EH)

Cet indicateur est le pourcentage de bilans réalisés sur 24 heures dans le cadre de l'auto-surveillance qui sont conformes soit à l'arrêté préfectoral, soit au manuel d'auto-surveillance établis avec la Police de l'Eau (en cas d'absence d'arrêté préfectoral et de manuel d'auto-surveillance, l'indicateur n'est pas évalué).

Les bilans jugés utilisables pour évaluer la conformité des rejets mais montrant que l'effluent arrivant à la station est en-dehors des limites de capacité de traitement de celle-ci (que ce soit en charge hydraulique ou en pollution) sont à exclure.

La conformité des performances des équipements d'épuration se calcule pour chaque STEU de capacité > 2000 EH selon la formule suivante :

$$\text{conformité des performances des équipements d'épuration} = \frac{\text{nombre de bilans conformes}}{\text{nombre de bilans réalisés}} * 100$$

Pour l'exercice 2023, les indicateurs de chaque STEU de capacité > 2000 EH sont les suivants :

	Nombre de bilans réalisés exercice 2023	Nombre de bilans conformes exercice 2023	Pourcentage de bilans conformes exercice 2022	Pourcentage de bilans conformes exercice 2023
Station d'épuration PALLEVILLE	1	1	100	100

Un indice de conformité global pour le service est ensuite obtenu en pondérant par les charges annuelles en DBO₅ arrivant sur le périmètre du système de traitement de chaque station de traitement des eaux usées.

Pour l'exercice 2023, l'indice global de conformité des performances des équipements d'épuration est **100** (100 en 2022).

3.11. Indice de connaissance des rejets au milieu naturel (P255.3)



La valeur de cet indice est comprise entre 0 et 120, avec le barème suivant :

L'obtention des 80 premiers points se fait par étape, la deuxième ne pouvant être acquise si la première ne l'est		Exercice 2022	Exercice 2023
20	identification sur plan et visite de terrain pour localiser les points de rejet potentiels aux milieux récepteurs	Oui	Oui
+ 10	évaluation sur carte et sur une base forfaitaire de la pollution collectée en amont de chaque point potentiel	Oui	Non
+ 20	enquêtes de terrain pour situer les déversements, témoins de rejet pour en identifier le moment et l'importance	Non	Non
+ 30	mesures de débit et de pollution sur les rejets (cf. arrêté du 22/12/1994 relatif à la surveillance des ouvrages)	Non	Oui
Les 40 points ci-dessous peuvent être obtenus si le service a déjà collecté les 80 points ci-dessus			
+ 10	rapport sur la surveillance des réseaux et STEU des agglomérations d'assainissement et ce qui en est résulté	Oui	Oui
+ 10	connaissance de la qualité des milieux récepteurs et évaluation de l'impact des rejets	Non	Non
Pour les secteurs équipés en réseaux séparatifs ou partiellement séparatifs			
+ 10	évaluation de la pollution déversée par les réseaux pluviaux au milieu récepteur, les émissaires concernés devant drainer au moins 70% du territoire desservi en amont, les paramètres observés étant a minima la pollution organique (DCO) et l'azote organique total	Non	Non
Pour les secteurs équipés en réseaux unitaires ou mixtes			
+ 10	Mise en place d'un suivi de la pluviométrie caractéristique du service d'assainissement et des rejets des principaux déversoirs d'orage	Non	Non

L'indice de connaissance des rejets au milieu naturel du service est **20** (30 en 2022).

3.12. Taux d'impayés sur les factures de l'année précédente (P257.0)



Ne sont ici considérées que les seules factures portant sur l'assainissement collectif proprement dit. Sont donc exclues les factures de réalisation de branchements et de travaux divers, ainsi que les éventuels avoirs distribués (par exemple suite à une erreur de facturation ou à une fuite).

Toute facture impayée au 31/12/2023 est comptabilisée, quelque soit le motif du non-paiement.

$$\text{taux d'impayés sur les factures de l'année précédente} = \frac{\text{montant d'impayés au titre de l'année précédente tel que connu au 31 décembre de l'année en cours}}{\text{chiffre d'affaires TTC (hors travaux) au titre de l'année précédente}} * 100$$

	Exercice \$NMinus1.year	Exercice 2023
Montant d'impayés en € au titre de l'année 2022 tel que connu au 31/12/2023	0	0
Chiffre d'affaires TTC facturé (hors travaux) en € au titre de l'année 2022	2 052	10 243,89
Taux d'impayés en % sur les factures d'assainissement 2022	0	0

3.13. Taux de réclamations (P258.1)



Cet indicateur reprend les réclamations écrites de toute nature relatives au service de l'assainissement collectif, à l'exception de celles qui sont relatives au niveau de prix (cela comprend notamment les réclamations réglementaires, y compris celles qui sont liées au règlement de service).

Existence d'un dispositif de mémorisation des réclamations reçues Oui Non

Nombre de réclamations écrites reçues par l'opérateur : _____

Nombre de réclamations écrites reçues par la collectivité : 0

$$\text{taux de réclamations} = \frac{\text{nombre de réclamations (hors prix) laissant une trace écrite}}{\text{nombre total d'abonnés du service}} * 1000$$

Pour l'exercice 2023, le taux de réclamations est de 0 pour 1000 abonnés (0 en 2022).

4. Financement des investissements

4.1. *Montants financiers*



	Exercice 2022	Exercice 2023
Montants financiers HT des travaux engagés pendant le dernier exercice budgétaire	0	0
Montants des subventions en €		
Montants des contributions du budget général en €		

4.2. *Etat de la dette du service*



L'état de la dette au 31 décembre [N] fait apparaître les valeurs suivantes :

	Exercice 2022	Exercice 2023
Encours de la dette au 31 décembre N (montant restant dû en €)	0	0
Montant remboursé durant l'exercice en €	en capital	
	en intérêts	

4.3. *Amortissements*



Pour l'exercice 2023, la dotation aux amortissements a été de _____ € (_____ € en 2022).

4.4. *Présentation des projets à l'étude en vue d'améliorer la qualité du service à l'utilisateur et les performances environnementales du service et montants prévisionnels des travaux*



Projets à l'étude	Montants prévisionnels en €	Montants prévisionnels de l'année précédente en €

4.5. *Présentation des programmes pluriannuels de travaux adoptés par l'assemblée délibérante au cours du dernier exercice*



Programmes pluriannuels de travaux adoptés	Année prévisionnelle de réalisation	Montants prévisionnels en €

5. Actions de solidarité et de coopération décentralisée dans le domaine de l'eau

5.1. Abandons de créance ou versements à un fonds de solidarité (P207.0)



Cet indicateur a pour objectif de mesurer l'implication sociale du service.

Entrent en ligne de compte :

- les versements effectués par la collectivité au profit d'un fonds créé en application de l'article L261-4 du Code de l'action sociale et des familles (Fonds de Solidarité Logement, par exemple) pour aider les personnes en difficulté,
- les abandons de créance à caractère social, votés au cours de l'année par l'assemblée délibérante de la collectivité (notamment ceux qui sont liés au FSL).

L'année 2023, le service a reçu demandes d'abandon de créance et en a accordé .
 € ont été abandonnés et/ou versés à un fonds de solidarité, soit €/m³ pour l'année 2023 (0 €/m³ en 2022).

5.2. Opérations de coopération décentralisée (cf. L 1115-1-1 du CGCT)



Peuvent être ici listées les opérations mises en place dans le cadre de l'article L1115-1-1 du Code général des collectivités territoriales, lequel ouvre la possibilité aux collectivités locales de conclure des conventions avec des autorités locales étrangères pour mener des actions de coopération ou d'aide au développement.

Bénéficiaire	Montant en €
<input type="text"/>	<input type="text"/>
<input type="text"/>	<input type="text"/>

6. Tableau récapitulatif des indicateurs

		Valeur 2022	Valeur 2023
	Indicateurs descriptifs des services		
D201.0	Estimation du nombre d'habitants desservis par un réseau de collecte des eaux usées, unitaire ou séparatif	200	200
D202.0	Nombre d'autorisations de déversement d'effluents d'établissements industriels au réseau de collecte des eaux usées	0	0
D203.0	Quantité de boues issues des ouvrages d'épuration [tMS]	0	0
D204.0	Prix TTC du service au m ³ pour 120 m ³ [€/m ³]	1,55	1,29
	Indicateurs de performance		
P201.1	Taux de desserte par des réseaux de collecte des eaux usées	96,55%	96,55%
P202.2B	Indice de connaissance et de gestion patrimoniale des réseaux de collecte des eaux usées [points]	85	85
P203.3	Conformité de la collecte des effluents aux prescriptions définies en application du décret 94-469 du 3 juin 1994 modifié par le décret du 2 mai 2006	100%	100%
P204.3	Conformité des équipements d'épuration aux prescriptions définies en application du décret 94-469 du 3 juin 1994 modifié par le décret du 2 mai 2006	100%	100%
P205.3	Conformité de la performance des ouvrages d'épuration aux prescriptions définies en application du décret 94-469 du 3 juin 1994 modifié par le décret du 2 mai 2006	100%	100%
P206.3	Taux de boues issues des ouvrages d'épuration évacuées selon des filières conformes à la réglementation	____%	____%
P207.0	Montant des abandons de créance ou des versements à un fonds de solidarité [€/m ³]	0	0

DES DELIBERATIONS DU CONSEIL MUNICIPAL
De la commune de PALLEVILLE29
290724174

Séance du 29 JUILLET 2024

Nombres de membres		
En Exercice	Présent	Qui ont pris part à la Délibération
11	07	10

L'an DEUX MILLE VINGT-QUATRE et le VINGT-NEUF JUILLET à dix-huit HEURES et trente MINUTES, le Conseil Municipal de cette commune régulièrement convoqué, s'est réuni au nombre prescrit par la loi, dans le lieu habituel de ses séances sous la Présidence de M Michel HUGONNET

Présents : Mrs Michel HUGONNET, Gérard FONTES, Pierre LOCATELLI, Emmanuel GROTTTO, Philippe COSTES, Bruno BLAISE, Roxane RAMOND

Excusés : Séverine AMIEL (procuration M HUGONNET), Mme Anne-Sophie KALIS (procuration M BLAISE), Sabine NOEL (procuration M FONTES), Xavier FONTANIÉ

Secrétaire : Gérard FONTES
=====

Date de convocation : 23 JUILLET 2024

Objet :

Adoption du rapport sur le prix et la qualité du service public d'assainissement collectif 2023

M le Maire ouvre la séance et rappelle que le Code Général des Collectivités Territoriales (CGCT) impose, par son article L.2224-5, la réalisation d'un rapport annuel sur le prix et la qualité du service (RPQS) d'assainissement collectif.

Ce rapport doit être présenté à l'assemblée délibérante dans les 9 mois qui suivent la clôture de l'exercice concerné et faire l'objet d'une délibération. En application de l'article D.2224-7 du CGCT, le présent rapport et sa délibération seront transmis dans un délai de 15 jours, par voie électronique, au Préfet et au système d'information prévu à l'article L. 213-2 du code de

l'environnement (le SISPEA). Ce SISPEA correspond à l'observatoire national des services publics de l'eau et de l'assainissement (www.services.eaufrance.fr).

Le RPQS doit contenir, a minima, les indicateurs décrits en annexes V et VI du CGCT. Ces indicateurs doivent, en outre, être saisis par voie électronique dans le SISPEA dans ce même délai de 15 jours.

Le présent rapport est public et permet d'informer les usagers du service, notamment par une mise en ligne sur le site de l'observatoire national des services publics de l'eau et de l'assainissement.

Après présentation de ce rapport, le conseil municipal :

- **ADOPTE** le rapport sur le prix et la qualité du service public d'assainissement collectif
- **DECIDE** de transmettre aux services préfectoraux la présente délibération
- **DECIDE** de mettre en ligne le rapport et sa délibération sur le site www.services.eaufrance.fr
- **DECIDE** de renseigner et publier les indicateurs de performance sur le SISPEA

A PALLEVILLE, le 29 JUILLET 2024

Le Maire,

Michel HUGONNET



Le Secrétaire de séance,

M. Gérard FONTES

A handwritten signature in black ink, likely belonging to M. Gérard FONTES, written below the name.

Acte rendu exécutoire compte tenu de la transmission
En Préfecture le 30 JUILLET 2024,
Publiée le 30 JUILLET 2024,
Le Maire M Michel HUGONNET